

### Важные советы по технике безопасности

Данное устройство рекомендовано для использования детьми в возрасте 6 лет и старше. Для более быстрого ознакомления с устройством первый раз детям рекомендуется использовать его под присмотром и руководством родителей. При первом использовании возможно возникновение ощущения раздражения или покалывания. Не волнуйтесь, это нормальное явление, которое постепенно исчезнет. Это нормально, если при зарядке основной корпус устройства становится слегка теплым. Если устройство стало горячим, немедленно отключите питание и свяжитесь с центром послепродажного обслуживания. Изделие можно использовать только со специальными насадками. Компания Oclean HE несет никакой ответственности за последствия, возникшие в результате использования зубной щетки с насадками других производителей или поддельными насадками. Устройство можно использовать только для чистки зубов, десен и языка. НЕ используйте устройство в других целях. Данное устройство предназначено только для персональной чистки и не рекомендовано для использования в медицинских целях или несколькими людьми. Устройство предназначено для использования только в помещении. НЕ оставляйте устройство на долгое время под палящим солнцем. Его нужно хранить в сухом и хорошо проветриваемом месте с нормальной температурой. Отключайте питание, когда устройство не заряжается или перед чисткой. Регулярно очищайте разъем питания во избежание скопления пыли и грязи и снижения зарядных характеристик. Данное устройство соответствует стандартам безопасности для электромагнитных устройств. Перед использованием обсудите с врачом или поставщиком указанного выше устройства все вопросы, касающиеся его использования людьми, которым установлены электрокардиостимуляторы или другие имплантируемые устройства. Не погружайте кабель для зарядки в воду или любую жидкость. Не подключайте кабель для зарядки к источнику питания, если в разъем питания попала жидкость. Если в устройстве установлен литиевый аккумулятор, устройство следует хранить вдали от источников огня и тепла. НЕ заряжайте, НЕ транспортируйте, НЕ используйте и не оставляйте устройство при высокой температуре. Не стучите устройством и не допускайте его падения. Если вследствие удара или падения устройство было повреждено, прекратите его использование. Запрещается самостоятельно вносить изменения в конструкцию устройства, разбирать или ремонтировать устройство. Перед извлечением аккумулятора обязательно выключите устройство. После извлечения аккумулятора следует утилизировать безопасным способом. При зарядке данное устройство следует располагать вдали от источников сильных электромагнитных полей (например индукционных плит). Запрещается детям играть с устройством, осуществлять его очистку и техническое обслуживание. Перед подключением к источнику питания проверьте, соответствует ли напряжение, указанное на устройстве, напряжению питания в местной сети. Запрещается использовать кабель для зарядки на открытом воздухе на солнце. Запрещается использовать устройство при принятии ванны или душа. Запрещается пользоваться одной насадкой несколькими лицам. Не размещайте металлические предметы рядом с включенным устройством. Предупреждение. Устройство не подходит для детей в возрасте до 3 лет по причине наличия в нем мелких деталей. Все упаковочные материалы, такие как картонные коробки, внутренние пластиковые коробки, наклейки, внешняя пленка и т. д., не являются частью устройства. Не разрешайте детям играть с ними. В целях обеспечения безопасности вашего ребенка утилизируйте должным образом упомянутые выше материалы. Предупреждение. В устройстве имеются мелкие детали, такие как защитная крышка насадки. Следите за тем, чтобы дети их не проглотили. При первом использовании или замене насадки на новую утилизируйте защитную крышку насадки. Не используйте устройство при температуре, выходящей за пределы рекомендуемого диапазона рабочей температуры от 5 °C до 40 °C. При промывании зубной щетки или любой из частей насадки температура воды не должна превышать 60 °C.

Следует соблюдать осторожность пользователям с повышенной чувствительностью в полости рта и лицам с указанными ниже состояниями.

Перед использованием устройства проконсультируйтесь с профессиональным стоматологом, если вы недавно перенесли хирургическое вмешательство на пародонте или проходите лечение, у вас есть плохо закрепленные протезы, у вас сильно кровоточат десна или у вас чувствительные и легко повреждаемые ткани ротовой полости. Запрещается использовать устройство инвалидам, лицам с психическими расстройствами или лицам, у которых нет соответствующего опыта и знаний. Кроме ситуаций, когда прибор используется под присмотром опекуна или иного законного представителя.

### Руководство по использованию



Нажмите кнопку включения/выключения и зубная щетка начнет работать.



Длительное нажатие позволяет переключать режимы чистки. Существует два режима: мягкая чистка и стандартная чистка.

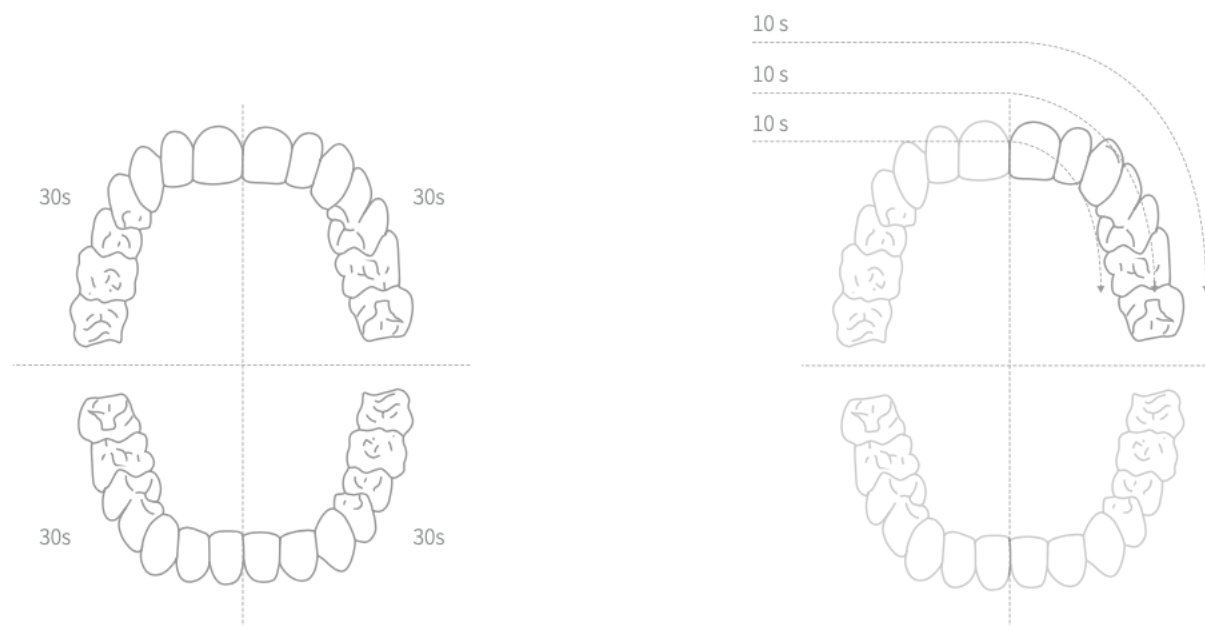


По мере разрядки устройства начнет мигать красный аккумулятор.

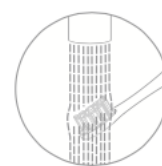
Напоминание о низком заряде аккумулятора. Мигающий красный индикатор указывает на необходимость зарядки для обеспечения нормального использования. Красный индикатор начинает мигать, когда уровень заряда опускается ниже 20%. Зарядка. Осторожно установите устройство на зарядную станцию, подключенную к источнику питания. Во время зарядки загорится белый индикатор, который после окончания зарядки будет гореть непрерывно. Зарядка, как правило, занимает 3 часа. Важное примечание. Зарядное устройство рекомендуется подключать к сети питания только по мере необходимости. В противном случае его следует отключить. Если надолго оставить зубную щетку на зарядной станции, это может привести к преждевременному снижению ресурса встроенного аккумулятора. Установите сменную насадку. Со временем щетка истирается, поэтому для обеспечения гигиены насадку следует менять каждые 2–3 месяца. Снимите насадку, потянув ее вверх, и установите сменную насадку на качающуюся ось, надавив вниз в соответствии с инструкциями, но не поворачивайте насадку влево или вправо. После установки между насадкой и корпусом будет зазор для колебаний насадки. Важное примечание по установке насадки. Поскольку для замены насадки требуется значительное усилие, рекомендуется, чтобы замену производили родители во избежание возможных травм, обусловленных неправильным обращением или применением усилия детьми.

### Рекомендуемый способ чистки зубов

Время чистки. Стоматологи рекомендуют чистить зубы обычной ручной щеткой около 2 минут, поэтому мы запрограммировали время чистки 120 секунд. Сила нажатия при чистке. Осторожно прижмите насадку к поверхности зуба, не прилагая чрезмерного усилия.

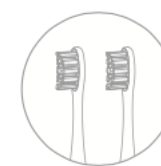


### Ежедневная очистка и обслуживание



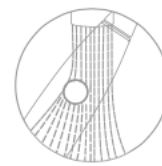
Очистка насадки

После каждого использования мойте насадку и щетку и оставляйте их сохнуть естественным образом. Не тяните за щетку, иначе она деформируется и отпадет.



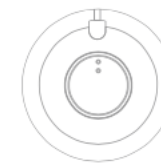
Замена насадки

Для поддержания оптимальной чистоты зубов стоматологи рекомендуют менять насадку каждые 2–3 месяца.



Очистка корпуса

Промойте поверхность ручки чистой водой, протрите мягкой тканью и оставьте сохнуть естественным образом. Не прижимайте резиновые уплотнения к металлической оси острыми предметами, поскольку это может привести к их повреждению.



Очистка зарядного устройства

Протрите грязные части зарядного устройства мягкой тканью. Перед очисткой зарядного устройства извлеките штепсель из розетки. Протрите поверхность зарядного устройства влажной тканью. Не используйте влажное устройство.

### Характеристики

Наименование изделия	Детская зубная щетка Oclean Kids	Емкость аккумулятора	800 мАч (**)	Содержимое упаковки	ручка зубной щетки * 1, головка щетки для детей * 2, зарядная станция * 1, руководство * 1
Тип	Oclean Air2	Входная мощность	5V = 0.5A	Срок службы аккумулятора	30 Дней (*)
Максимальный момент силы	180gf.cm	Длительность зарядки	около 3 часов	Стандарт	GB 39669-2020
Номинальная мощность	1.8W	Способ зарядки	Индукционная зарядная станция		

Мы постоянно совершенствуем наши устройства. Обратите внимание, что если текст руководства незначительно отличается от фактических функций, технических характеристик или конструкции устройств, вы не будете об этом уведомлены. Любые претензии, основанные на данных, схемах или текстовых описаниях в данном руководстве, приниматься не будут. Изображения в этом руководстве приведены исключительно в информационных целях для методической помощи пользователю. См. фактические устройства. Данное руководство содержит важную информацию. Внимательно прочитайте его перед использованием и сохраните.

Для получения дополнительной информации об устройстве перейдите на официальный веб-сайт: [www.oclean.com](http://www.oclean.com)